


Rev007



MANGUSTA

2020



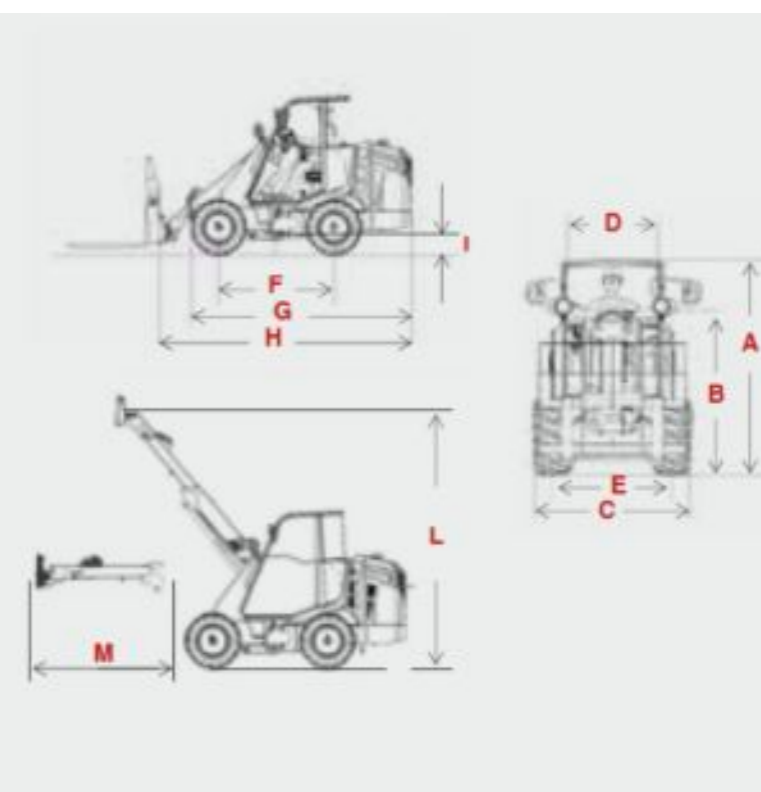
Mangusta

DETTAGLI GENERALI / GENERAL DETAILS	Max. altezza di sollevamento: 3510 mm al perno con ruote da 15"	Max lifting height: 3510 mm with 15" wheels
	Braccio telescopico a 2 sezioni. Rivestimento in acciaio con supporti anti-attribito.	2 sections telescopic arm. Stainless cover with anti friction supports
	2 velocità 0-10 Km/h, 0-25Km/h	2 Speed 0-10 Km/h, 0-25 Km/h
	Rispetto normative CEE. ROPS FOPS	Compliance with EEC regulations. ROPS FOPS
	Larghezza: Standard 1600 mm (1400 mm e 1800 mm opzionale)	Width: Standard 1600 mm (1400 mm and 1800 mm optional)
	Lunghezza: 3500 mm	Length: 3500 mm
	Altezza: 2150 mm	Height 2150 mm
	Peso Operativo: 2850 kg	Operating Weight: 2850 kg
	Raggio di Sterzata: 2550 mm	Turning Radius: 2550 mm
MOTORE / ENGINE	KHOLER, KDI 2504 TCR (Stage 5) 75 HP (55,4 KW) - Diesel	
TRASMISSIONE / TRANSMISSION	4WD idrostatico con N° 4 motori idraulici indipendenti	4WD Hydrostatic with 4 independent motors
	Differenziale autobloccante ad inserimento elettrico MTC (MAAC Traction Sistem)	MTC (MAAC Traction System) electrically switched locking differential
	Freno di stazionamento elettroidraulico	electro-hydraulic parking brake
SISTEMA IDRAULICO AUSILIARIO / AUXILIARY HYDRAULIC SYSTEM	Pompe multiple 60lt, pressione 180 bar	Multiple pumps 60 lt with 180 bar pressure
IMPIANTO ELETTRICO / ELECTRICAL SYSTEM	12VOLT da 100 Ah e 45 Amp alternatore	12 VOLT of 100 Ah and 45 Amp alternator
PNEUMATICI / TYRES	31x15.5-15	
DISPOSITIVI DI SICUREZZA / SAFETY DEVICES	Dispositivo di avviso acustico retromarcia	Acoustic alarm for reverse gear
	Doppio cilindro di sterzo	Dual steering cylinders
	2 fari lavoro anteriori 1 faro lavoro posteriore	Front and Rear lighting system
	Valvole di bloccaggio su cilindro di sollevamento, cilindro di estensione, cilindro rotazione attrezzature	Locking valve on lifting cylinder, extension cylinder and attachment's rotation cylinder
	Sedile regolabile con cinture di sicurezza e braccioli	Fully adjustable seat with safety belts and armrest
STRUMENTI DI CONTROLLO / CONTROL INSTRUMENTS	Indicatore dell'alternatore, indicatore di pressione olio motore, indicatore acqua motore, indicatore di posizione, indicatore di livello del carburante, termometro acqua motore, servizi idraulici a olio idraulico, tachimetro, odometro.	Alternator indicator, engine oil pressure indicator, engine water indicator, position indicator, fuel level indicator, engine water thermometer, hydraulic oil services, speedometer, odometer.
	Supporto sterzo regolabile	Fully adjustable steering wheel

Options

CABINA / CAB	Cabina LUX chiusa con riscaldamento e tergilcristallo	Full enclosed LUX Cab with heater and wiper
CABINA / CAB	Cabina con plexiglass senza porta	Plexiglass Cab without door
CABINA / CAB	Cabina con vetri senza porta e finestra dx	Glass Cab without door and right hand side windows
CABINA / CAB	Specchietti Retrovisori (2x)	Rearview Mirrors (2x)
CABINA / CAB	Aria condizionata	Air conditioning
CABINA / CAB	Autoradio con Speaker	Car stereo
STERZATURA / STEERING SYSTEM	Carica batteria 12V	12V socket
SICUREZZA / SAFETY	MAAC - LOOK System (possibilità di selezionare la sterzata a snodo, concentrica e a granchio)	MAAC-LOCK System (possibility to select the articulated steering, concentric steering and crab steering.
SICUREZZA / SAFETY	Cicalino retromarcia	Backup warning beeper
OPZIONI / OPTIONS	lampeggiante	Beacon Light
OPZIONI / OPTIONS	Protezione pompe ruota motori fissi (x4)	Protection shields for fixed motors (x4)
OPZIONI / OPTIONS	Impianto stradale	Road Lights
OPZIONI / OPTIONS	Omologazione stradale	Road Omologation
OPZIONI / OPTIONS	Sistema HI-FLOW	Hi-Flow System
OPZIONI / OPTIONS	Braccio flottante idraulico + Antibeccheggio	Floating Valve + Anti Pitching
OPZIONI / OPTIONS	Multiconnettore ad innesti rapidi	Multi-Connector with Quick Connect
OPZIONI / OPTIONS	Zavorra supplementare	Backweight
OPZIONI / OPTIONS	Ruote da 17"	17" Tyres
OPZIONI / OPTIONS	distanziali ruota per modificare larghezza macchina 1400 mm e 1800 mm	Wheelspacer to shorten or increase the width to 1400 mm or 1800 mm
OPZIONI / OPTIONS	Opzione Heavy Duty	Heavy Duty Option
OPZIONI / OPTIONS	Attacco tre punti CATI con PTO + attacco idraulico + presa elettrica+ gancio traino	Three point attachment CAT-I with PTO + Electric Outlet + Trailer Coupling
OPZIONI / OPTIONS	Attacco tre punti CATI+ attacco idraulico	Three point attachment CAT-I + Hydraulic Outlet Connector
OPZIONI / OPTIONS	PTO meccanico con gancio traino	Mechanical PTO + Trailer Coupling
OPZIONI / OPTIONS	Attacco idraulico posteriore	Rear hydraulic outlet connector
OPZIONI / OPTIONS	Gancio Traino	Trailer Coupling

A	Height	mm	2150
B	Height at the steering wheel	mm	1690
C	Width	mm	1600
D	Cabin internal width mm 950	mm	950
E	Wheel track	mm	1230
F	Wheelbase	mm	1600
G	Lenght from the front tires	mm	1050
H	Lenght from the plate	mm	1500
I	Ground clearance	mm	310
L	Max. lifting height (extended boom)	mm	3510
M	Maximum reach	mm	1850















Attachments










Standard Kit

	Article	Dimension
	BENNA STANDARD / STANDARD BUCKET	1550 mm
ACCESSORI / ACCESSORIES	N. 6 DENTI e protezione / n. 6 TEETH and teeth cover	17 kg
	SOTTOLAMA IMBULLONATA REVERSIBILE / BOLTED AND REVERSIBLE UNDERPLATE	43 kg
	BENNA STANDARD / STANDARD BUCKET	1680 mm
ACCESSORI / ACCESSORIES	N. 7 DENTI e protezione / n. 7 TEETH and teeth cover	19 kg
	SOTTOLAMA IMBULLONATA REVERSIBILE / BOLTED AND REVERSIBLE UNDERPLATE	43 kg
	BENNA DA MATERIALI LEGGERI E GRANDEVOLUME / HIGH VOLUME - LIGHT MATERIAL BUCKET	1715 mm (1 m3)
ACCESSORI / ACCESSORIES	SOTTOLAMA IMBULLONATA REVERSIBILE / BOLTED AND REVERSIBLE UNDERPLATE	47 kg
	BENNA DA MATERIALI LEGGERI E GRANDEVOLUME / HIGH VOLUME - LIGHT MATERIAL BUCKET	1915 mm (1,20 m3)
ACCESSORI / ACCESSORIES	SOTTOLAMA IMBULLONATA REVERSIBILE / BOLTED AND REVERSIBLE UNDERPLATE	52 kg
	BENNA PRENSILE / GRAPPLE BUCKET	1700 mm
ACCESSORI / ACCESSORIES	KIT FIANCATE / SIDES KIT	10 kg
	FORCA PALLET CON TELAIO / FRAME + FORKS	lung. 1100 mm
	MONTANTE VERTICALE CON ESCURSIONE OLEODINAMICA di mm. 1000 completo di forca pallet / 1000mm VERTICAL STANCHION WITH HYDRAULICS with pallet forks	lung. 1100 mm - Capacity 1500 Kg







Farming

	Article	Dimension
	BENNA AD ALTO RIBALTAMENTO / <i>HIGH TIP BUCKET (+680 mm)</i>	2000 mm
	FORCA LETAME / <i>MANURE FORK</i>	1600 mm
	FORCA LETAME / <i>MANURE FORK</i>	1800 mm
	GRIFFA PER FORCA LETAME / <i>MANURE FORK JAW</i>	1600 / 1800 mm
	FORCA PRENSILE AGRICOLA-INDUSTRIALE / <i>AGRICULTURAL-INDUSTRIAL GRAPPLE</i>	1700 mm
ACCESSORI / ACCESSORIES	KIT FIANCATE LATERALI/ <i>SIDES KIT</i>	10 kg
	FORCA PER ROTOBALLE / <i>BALE FORK</i>	length 1420 mm
	FORCHINO PER ROTOBALLE con protezione e punte Ø 42 / <i>SMALL HAY-FORK for round bales with protection and two tips Ø 42</i>	-
	FORCHINO BALLE QUADRE con protezione e tre punte Ø 42 / <i>SMALL HAY-FORK for prismatic bales with protection and three tips Ø 42</i>	-
	MONTANTE VERTICALE CON ESCURSIONE OLEODINAMICA con due punte Ø 42 per rotoballe / <i>VERTICAL STANCHION WITH HYDRAULICS with two tips Ø 42 for round bales</i>	1000 mm
	FORCA TRONCHI con griffa superiore oleodinamica e due forche Fem saldate portata kg. 1000 a 500 mm / <i>LOG FORK with superior hydraulic jaw and two welded Fem forks capacity kg. 1000 to 500 mm</i>	1600 mm
	FORCA LEGNA / <i>WOOD FORK</i>	2400 mm
	FORCA RACCOGLI SASSI / <i>STONE FORK</i>	2000 mm


Farming

	Article	Dimension
	PINZA A BRACCIA per rotoballe fasciate / <i>PLIERS WITH ARMS for wrapped round bales</i>	-
	PINZA BALLE QUADRE FASCIATE / <i>PLIERS FOR WRAPPED PRISMATIC BALES</i>	-
	PINZA MORDENTE PER ROTOBALLE con presa 2° balla / <i>PUNGENT PLIERS FOR ROUND BALES with second bale grabber</i>	-
	GRIFFA A PETTINE PER INSILATO / <i>JAW FOR SILAGE</i>	1800 mm
	PALA CON GRIFFA PER INSILATO A 15 DENTI, CAPACITÀ M3 1,20 / <i>SHOVEL WITH JAW FOR SILAGE WITH 15 TEETH, CAPACITY M3 1,20</i>	1800 mm
	ERPICE PER MANEGGI / <i>HORSE ARENA HARROW</i>	1710 mm
	DISTRIBUTORE DI MANGIME / <i>FEED DISPENSER (*)</i>	2141 mm
	LETTIERA / <i>BEDDING DISPENSER (**)</i>	2141 mm
ACCESSORI / <i>ACCESSORIES</i>	MECCANISMO DI RIBALTAMENTO / <i>TILTING MECHANISM (*) (**)</i>	-
ACCESSORI / <i>ACCESSORIES</i>	COCLEA SUPERIORE AGITATRICE / <i>SUPERIOR MIXING SCREW (*)</i>	-
ACCESSORI / <i>ACCESSORIES</i>	LAMA DI CARICO / <i>FEEDING BLADE (*)</i>	-
	TRAILER	-









Forestry

	Article	Dimension
	PINZA VASI / <i>PLIERS FOR FLOWERPOT</i>	Ø min 600 mm Ø max 1200 mm
	PINZA ALBERI mordente con ribaltatore 180° / <i>PUNGENT TREE PLIERS with tipper 180° (*)</i>	Apertura / Opening Ø min 100 mm Ø max 350 mm
	PINZA TRONCHI portata Kg. 1500 / <i>LOG PLIERS capacity Kg. 1500 (*)</i>	Apertura / Opening Ø min 600 mm Ø max 1300 mm
	GIREVOLE PER PINZA TRONCHI 360° in continuo / <i>SWIVEL CLAMP FOR LOGS PLIERS 360° continuous (*)</i>	
	PINZA CESCOIA / <i>TREE SHEAR (*)</i>	-
	SPACCALEGNA / <i>WOOD SPLITTER (*)</i>	-
(*)	Sistema di aggancio da quotare separatamente / Universal Linkage System to be quoted separately	

Almond Harvesting and Hanging Fruits

	Article	Dimension
	PINZA VIBROSCUOTITRICE OLIVE E FRUTTA / <i>TREE SHAKER</i>	-
	OMBRELLO RACCOGLITORE / <i>COLLECTOR</i>	5500 mm
	OMBRELLO RACCOGLITORE / <i>COLLECTOR</i>	6500 mm
	PETTINE	-
-	CESTELLO	-


Digging and Constructions

	Article	Dimension
	ASTA DI SOLLEVAMENTO / JIB CRANE	portata/ capacity 2500 kg
	BENNA MULTIFUNZIONE 4 IN 1 / MULTIFUNCTION BUCKET 4 IN 1	1550 mm
ACCESSORI / ACCESSORIES	N. 6 DENTI e protezione / n. 6 TEETH and teeth cover	17 kg
	SOTTOLAMA IMBULLONATA REVERSIBILE / BOLTED AND REVERSIBLE UNDERPLATE	43 kg
	BRACCIO ESCAVATORE / BACKHOE	-
	BENNA MISCELATRICE A SCARICO LATERALE / CONCRETE MIX BUCKET WITH SIDE DISCHARGE	Lt. 270
	BENNA MISCELATRICE PER CEMENTO / CONCRETE MIX BUCKET	Lt. 250
	BENNA MISCELATRICE PER CEMENTO / CONCRETE MIX BUCKET	Lt. 320
	TRIVELLA / AUGER	210 bar
	TILT-TATCH	1240 mm

Estate & Property

	Article	Dimension
	SPAZZATRICE CON RACCOGLITORE senza spazzola laterale / SWEEPER WITH DUMP BIN without side brush	1800
	SPAZZOLA LATERALE / SIDE BRUSH	Ø 580 mm
	SISTEMA DI UMIDIFICAZIONE / HUMIDIFICATION KIT	-
	TRINCIA FRONTALE / FRONT SHREDDER	1600 mm
	TURBINA DA NEVE CON CAMINO ORIENTABILE / SNOW BLOWER	1750 mm
	VOMIERE DA NEVE / SNOW PLOW	2050 mm
	LAMA DA NEVE ORIENTABILE / SNOW BLADE	2100 mm
	SPAZZATRICE ROTANTE / ROTARY SWEEPER	1730 mm
ACCESSORI / ACCESSORIES	ANGOLATORE IDRAULICO / HYDRAULIC ANGULATION	18 kg
	SPAZZATRICE ROTANTE / ROTARY SWEEPER	1980 mm
ACCESSORI / ACCESSORIES	ANGOLATORE IDRAULICO / HYDRAULIC ANGULATION	18 kg
-	SPARGISALE E SPANDISABBIA / SALT AND SAND SPREADER	-
OPZIONALE SU TUTTI GLI ACCESSORI AD ALIMENTAZIONE IDRAULICA / OPTIONAL ON ALL HYDRAULICALLY POWERED ACCESSORIES	ATTACCO A INNESTI RAPIDI / FAST COUPLING ATTACHMENT	-

New Deal



Info contatto
 Telefono: +39 335 595.4771
 Email: info@newdealitalia.eu
 Web: www.newdealitalia.eu